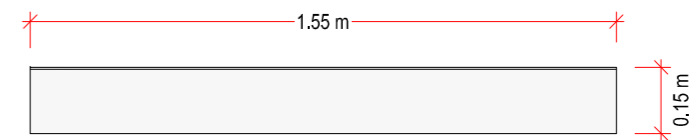
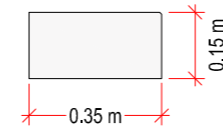
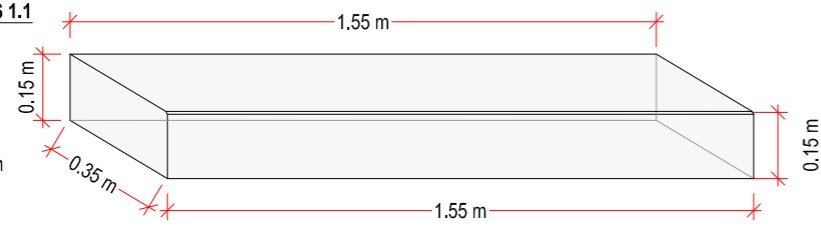
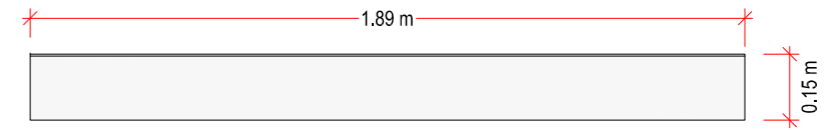
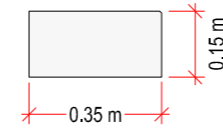
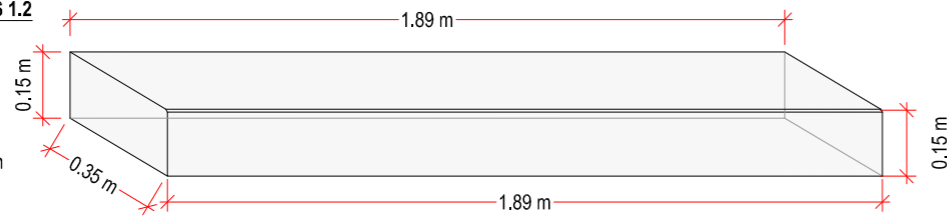


Blockstufen als Betonfertigteil - TYP BS 1.1

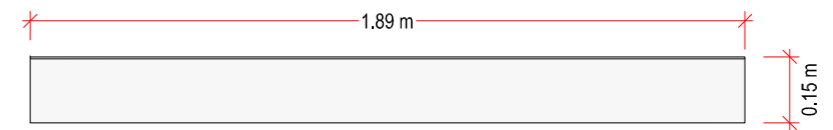
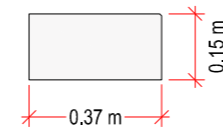
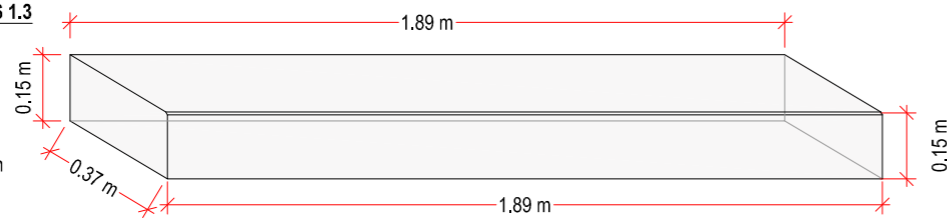
Stufenmaße: 150/ 1.550/ 350 mm
 Treppenlauf gerade, Farbe: grau
 Fundament aus bewehrtem Beton
 C25/30 Streifenfundament,
 Magerbeton C 12/15,
 mit 1,0% Gefälle in Zementmörtel verlegen

**Blockstufen als Betonfertigteil - TYP BS 1.2**

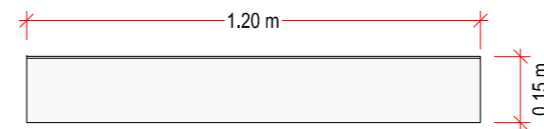
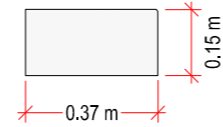
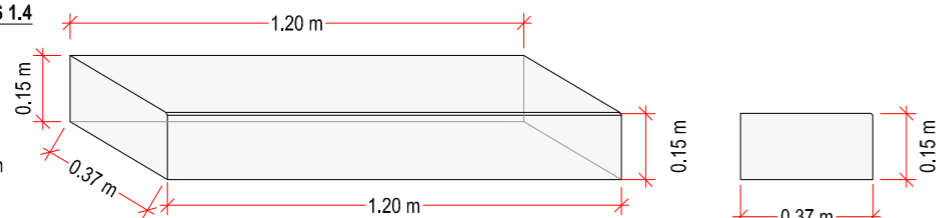
Stufenmaße: 150/ 1.890/ 350 mm
 Treppenlauf gerade, Farbe: grau
 Fundament aus bewehrtem Beton
 C25/30 Streifenfundament,
 Magerbeton C 12/15,
 mit 1,0% Gefälle in Zementmörtel verlegen

**Blockstufen als Betonfertigteil - TYP BS 1.3**


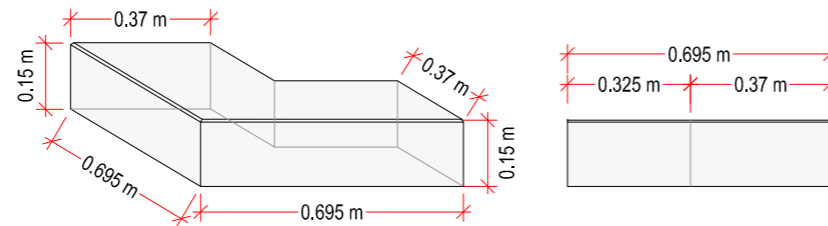
Stufenmaße: 150/ 1.890/ 370 mm
 Treppenlauf gerade, Farbe: grau
 Fundament aus bewehrtem Beton
 C25/30 Streifenfundament,
 Magerbeton C 12/15,
 mit 1,0% Gefälle in Zementmörtel verlegen

**Blockstufen als Betonfertigteil - TYP BS 1.4**

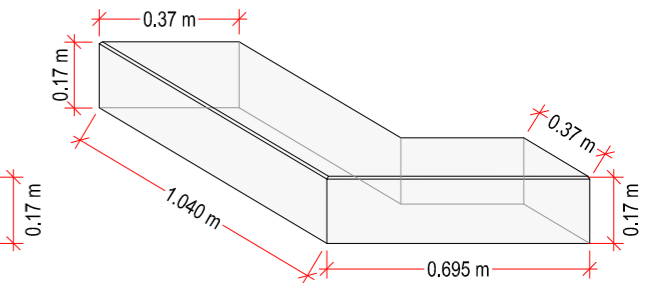
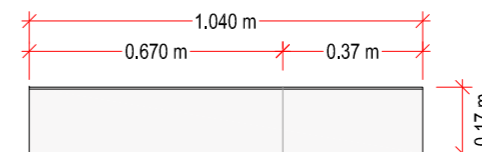
Stufenmaße: 150/ 1.200/ 370 mm
 Treppenlauf gerade, Farbe: grau
 Fundament aus bewehrtem Beton
 C25/30 Streifenfundament,
 Magerbeton C 12/15,
 mit 1,0% Gefälle in Zementmörtel verlegen

**Blockstufen als Betonfertigteil - TYP BS 1.5**

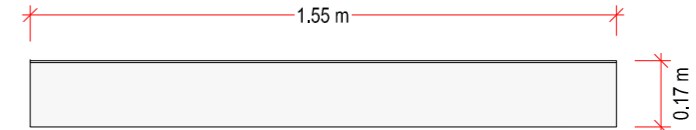
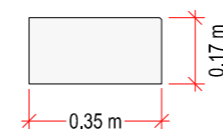
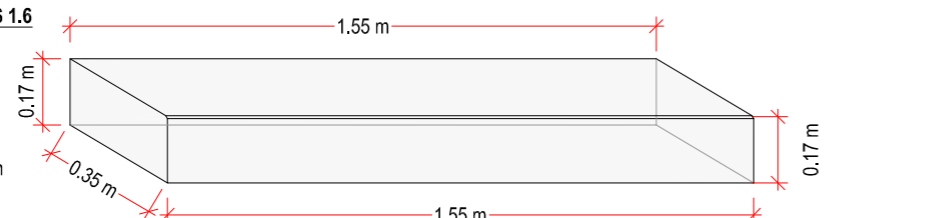
Stufenmaße: 150/ 695/695/ 370 mm
 Treppenlauf gerade, Farbe: grau
 Fundament aus bewehrtem Beton
 C25/30 Streifenfundament,
 Magerbeton C 12/15,
 mit 1,0% Gefälle in Zementmörtel verlegen

**Blockstufen als Betonfertigteil - TYP BS 1.8**

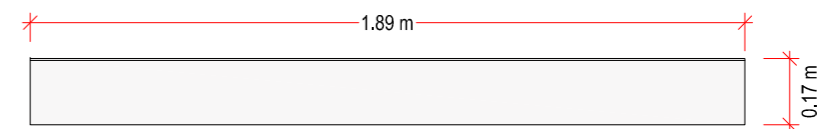
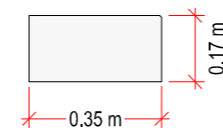
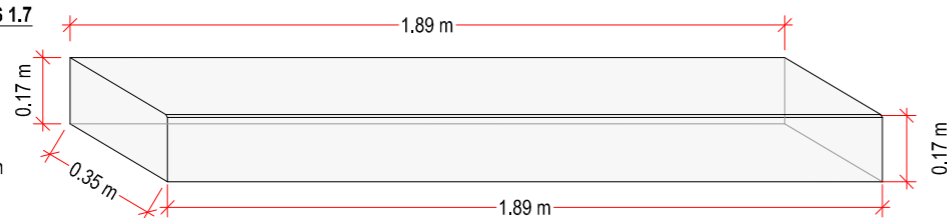
Stufenmaße: 170/ 695/1.040/ 370 mm
 Treppenlauf gerade, Farbe: grau
 Fundament aus bewehrtem Beton
 C25/30 Streifenfundament,
 Magerbeton C 12/15,
 mit 1,0% Gefälle in Zementmörtel verlegen

**Blockstufen als Betonfertigteil - TYP BS 1.6**

Stufenmaße: 170/ 1.550/ 370 mm
 Treppenlauf gerade, Farbe: grau
 Fundament aus bewehrtem Beton
 C25/30 Streifenfundament,
 Magerbeton C 12/15,
 mit 1,0% Gefälle in Zementmörtel verlegen

**Blockstufen als Betonfertigteil - TYP BS 1.7**

Stufenmaße: 170/ 1.890/ 370 mm
 Treppenlauf gerade, Farbe: grau
 Fundament aus bewehrtem Beton
 C25/30 Streifenfundament,
 Magerbeton C 12/15,
 mit 1,0% Gefälle in Zementmörtel verlegen



Neubau Studierendenwohnhaus Jena, Spitzweidenweg
 Detailplan 2.2 - Stufenanlage Haus A (Betonwerk)

Plannummer: 15_15-SWS_FA-5-4-02.2-V

Plan dient nur der Information!

Maßstab 1/20
 Datum: 24.10.2018

Bauherr:
 Studierendenwerk Thüringen
 Philosophenweg 22
 07743 Jena
 uwe.rausch@stw-thueringen.de
 Tel: 03641 9 30550
 Fax: 03641 9 30552

Planverfasser:
 Plan drei
 Landschaftsarchitektur GmbH
 plandrei Landschaftsarchitektur GmbH
 Hochheimer Straße 58
 99094 Erfurt
 Tel.: 0361 - 6011970
 Fax: 0361 - 6011977
 email: info@plan-drei.de

Ansprechpartner:
 Pascal Fiedler Dipl.-Ing.(FH)
 Telefon:
 Email:
 0361 - 6011973
 fiedler@plan-drei.de